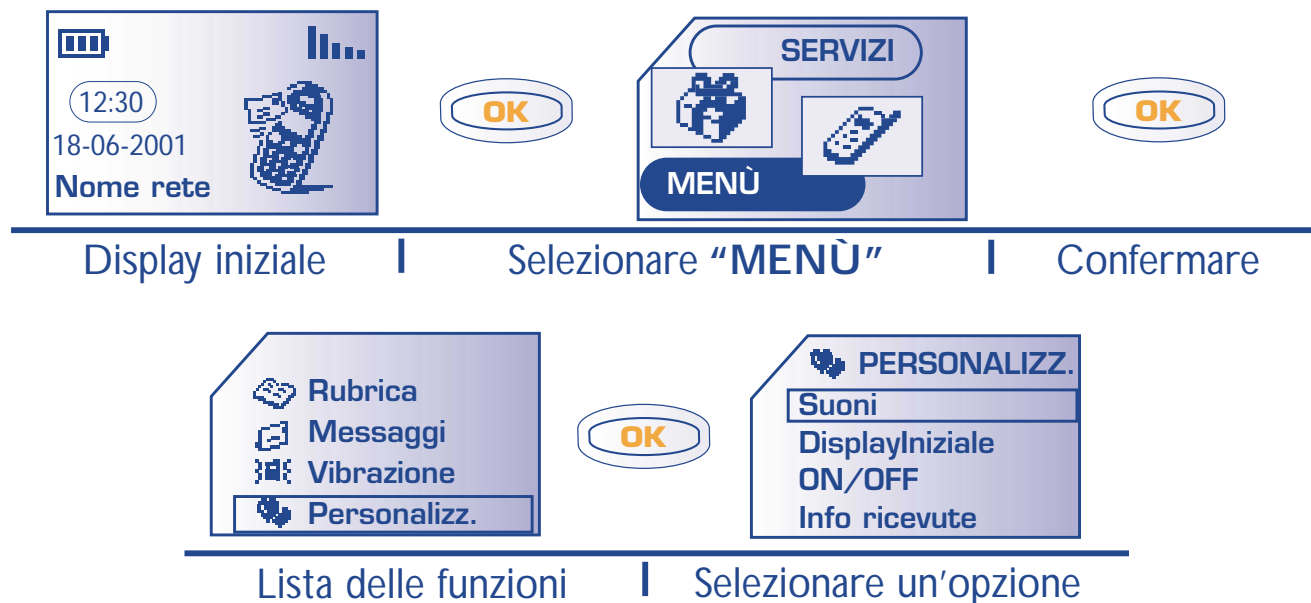


ONE TOUCH 310 - 311



Personalizzazione del display e della melodia

Per personalizzare il display iniziale, i display che appaiono quando si accende o si spegne il telefono o i suoni (chiamata entrante, messaggia scritta, accensione, spegnimento):



Il presente documento non sostituisce il manuale d'uso nel quale vengono descritte dettagliatamente le condizioni relative all'utilizzo ed alla garanzia dei nostri prodotti.

Personalizzazione della tastiera

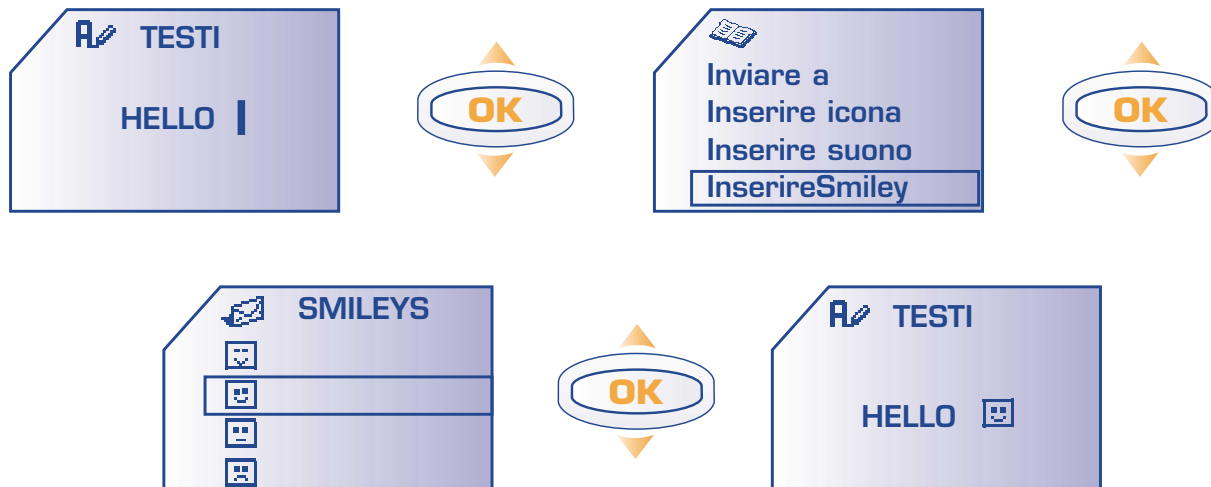
Per associare un tasto ad un numero telefonico (accesso diretto), andare in **“Personalizzazioni”** e selezionare il numero da programmare :



Personalizzazione dei messaggi

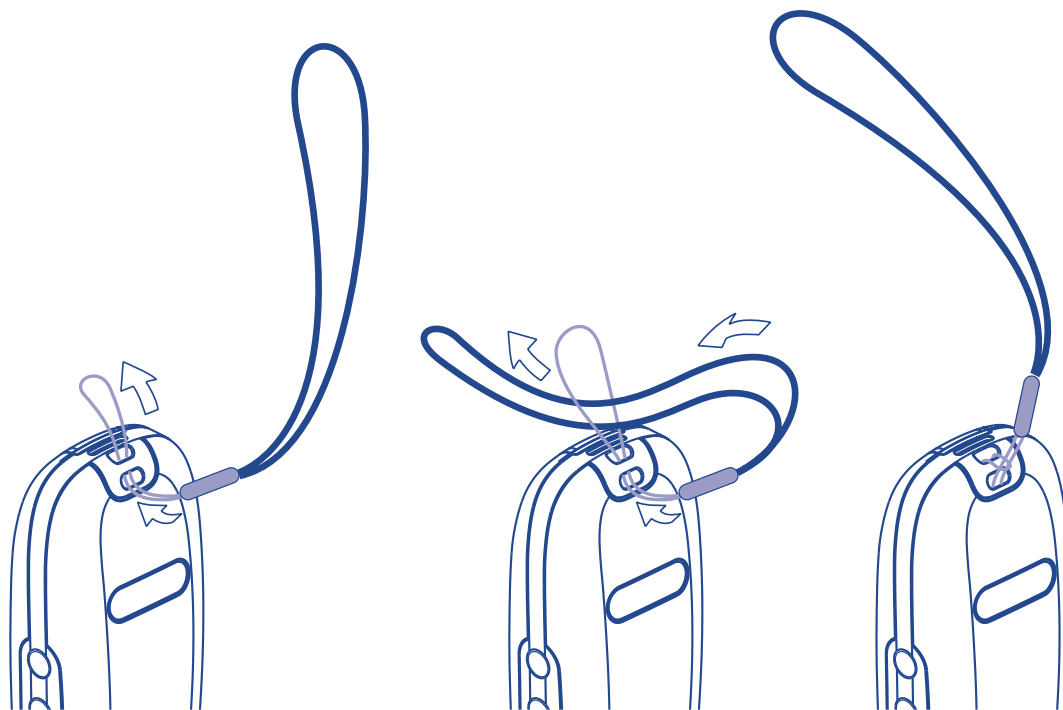
Accedere ai messaggi premendo il tasto  verso l'alto oppure premendo  partendo dal menù.

Il messaggio può contenere icone, suoni e smiley :



Si possono inoltre registrare le icone e le melodie ricevute ed usarle in seguito.
Un messaggio SMS contenente suoni, icone o smiley può costare l'equivalente di più messaggi (informarsi sul servizio presso l'operatore).

Attacco di un cinturino* al telefono

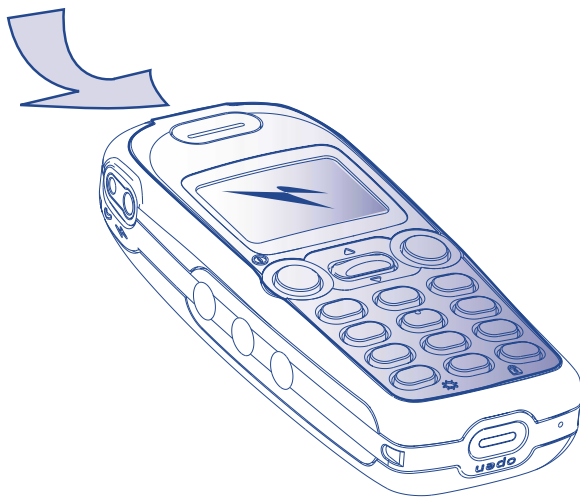


(*) Il cinturino non è fornito da Alcatel.


Funzioni delle prese



Personalizzazione del cover



Tirare sulla parte superiore
del cover




Sollevarlo sempre dalla
parte superiore

Rimozione della pellicola protettiva dal display



Per una migliore chiarezza del display, togliere la pellicola protettiva



Inserire la parte inferiore del cover e poi bloccare la parte superiore